

*DOORHAN*<sup>®</sup>









## Почему DoorHan?

Название бренда DoorHan сложилось из двух частей: слова Door в переводе с английского — «ворота, двери» и Han — первых букв фамилии Ханины, основателей, создавших компанию 20 лет назад.

Сегодня ГК DoorHan является международным производственным холдингом со 100 % российским капиталом.

На 2017 год в составе холдинга: 8 заводов в России, 3 завода в Китае и Европе, 23 производственно-складских комплекса и 14 торговых представительств на территории России и за рубежом.

Общая площадь производства DoorHan составляет 280 000 м<sup>2</sup>.

В компании работает 2 500 человек.

Продукция DoorHan представлена в 68 странах мира. В 2015 году были открыты представительства в Индии и Австралии.

## Дорогие друзья!

Представляем вам каталог дизайнерских решений, в котором отображены возможности и примеры оформления домов и участков гаражными и уличными воротами, рольставнями, рольворотами и заборными ограждениями DoorHan.

Для менеджеров проектных и партнерских организаций он станет удобным помощником при выборе нашей продукции, упростит работу с клиентами и сократит вероятность ошибок при оформлении заказов.

Продукция DoorHan разработана для эксплуатации в различных климатических условиях и пользуется спросом во всем мире!

Генеральный директор ГК DoorHan

Ханин А.Д.

A handwritten signature in black ink, appearing to be 'A.D. Hanin', written in a cursive style.

## КАТАЛОГ ДИЗАЙНЕРСКИХ РЕШЕНИЙ

- ВОРОТА
- РОЛЬСТАВНИ И РОЛЬВОРОТА
- АВТОМАТИКА И ШЛАГБАУМЫ
- СИСТЕМЫ ОГРАЖДЕНИЙ
- СТАЛЬНЫЕ ДВЕРИ



ПРОИЗВОДСТВЕННО-СКЛАДСКИЕ КОМПЛЕКСЫ DOORHAN



РОССИЯ, МОСКВА



РОССИЯ, НОВОСИБИРСК



РОССИЯ, ОСТАШКОВ







КИТАЙ, СУЧЖОУ



ЧЕШСКАЯ РЕСПУБЛИКА, КАДАНЬ




ЗАВОД ПО ЭКСТРУДИРОВАНИЮ АЛЮМИНИЕВОГО ПРОФИЛЯ, МОСКВА





ЛИНИЯ ПО ПРОИЗВОДСТВУ ПОЛОТНА СЕКЦИОННЫХ ВОРОТ, МОСКВА



ЗАВОД ПО ПРОИЗВОДСТВУ СТАЛЬНЫХ ДВЕРЕЙ, ОСТАШКОВ




ЛИНИЯ ПО ПРОИЗВОДСТВУ СЭНДВИЧ-ПАНЕЛЕЙ, НОВОСИБИРСК





# СЕКЦИОННЫЕ ВОРОТА

ПАНЕЛЬ «ДОСКА» (СТРУКТУРА «ДЕРЕВО», ЦВЕТ RAL 9003)



<b>RAL 9003</b> БЕЛЫЙ	<b>RAL 8014</b> КОРИЧНЕВЫЙ	<b>RAL 8017</b> КОРИЧНЕВО-КРАСНЫЙ	<b>RAL 5005</b> СИНИЙ	<b>RAL 6005</b> ЗЕЛЕНЫЙ	<b>RAL 3005</b> БОРДОВЫЙ	<b>RAL 9006</b> СЕРЕБРИСТЫЙ	<b>RAL 1014</b> БЕЖЕВЫЙ	<b>RAL 7004</b> СЕРЫЙ	<b>RAL 3000</b> КРАСНЫЙ	<b>RAL 7016</b> АНТРАЦИТ	ВЕНГЕ	ЗОЛОТОЙ ДУБ	СТРУКТУРА «ДЕРЕВО» НАРУЖНАЯ ПОВЕРХНОСТЬ	СТРУКТУРА «СТУККО» ВНУТРЕННЯЯ ПОВЕРХНОСТЬ


Серия	Ширина, мм	Высота, мм	Тип подъема
RSD01 BIW	2 000–3 500	1 800–3 000	1
RSD02	2 000–6 000	1 800–3 100	2–9 (стр. 26)
Дверь	500–1 500	1 000–2 500	—

RSD01 BIW	RSD02	Дверь
462	470	431



# СЕКЦИОННЫЕ ВОРОТА

ПАНЕЛЬ «ШИРОКАЯ ПОЛОСА» (СТРУКТУРА «ДЕРЕВО», ЦВЕТ «ЗОЛОТОЙ ДУБ»)



RAL 9003 БЕЛЫЙ	RAL 8014 КОРИЧНЕВЫЙ	RAL 8017 КОРИЧНЕВО- КРАСНЫЙ	RAL 5005 СИНИЙ	RAL 6005 ЗЕЛЕНЫЙ	RAL 3005 БОРДОВЫЙ	RAL 9006 СЕРЕБРИСТЫЙ	RAL 1014 БЕЖЕВЫЙ	RAL 7004 СЕРЫЙ	RAL 3000 КРАСНЫЙ	RAL 7016 АНТРАЦИТ	ВЕНГЕ	ЗОЛОТОЙ ДУБ	СТРУКТУРА «СТУККО» ВНУТРЕННЯЯ ПОВЕРХНОСТЬ

Серия	Ширина, мм	Высота, мм	Тип подъема
RSD01 BIW	2 000–3 500	1 800–3 000	1
RSD02	2 000–6 000	1 800–3 100	2–9 (стр. 26)
Дверь	500–1 500	1 000–2 500	—

RSD01 BIW	RSD02	Дверь
462	470	431



# СЕКЦИОННЫЕ ВОРОТА

ПАНЕЛЬ «ВОЛНА» (СТРУКТУРА «ДЕРЕВО», ЦВЕТ RAL 9003)



**RAL 9003** БЕЛЫЙ   
**RAL 8014** КОРИЧНЕВЫЙ   
**RAL 8017** КОРИЧНЕВО-КРАСНЫЙ   
**RAL 5005** СИНИЙ   
**RAL 6005** ЗЕЛЕНЬ   
**RAL 3005** БОРДОВЫЙ   
**RAL 9006** СЕРЕБРИСТЫЙ   
**RAL 1014** БЕЖЕВЫЙ   
**RAL 7004** СЕРЫЙ   
**RAL 3000** КРАСНЫЙ   
**RAL 7016** АНТРАЦИТ   
 ВЕНГЕ   
 ЗОЛОТОЙ ДУБ   
 СТРУКТУРА «ДЕРЕВО» НАРУЖНАЯ ПОВЕРХНОСТЬ   
 СТРУКТУРА «СТУККО» ВНУТРЕННЯЯ ПОВЕРХНОСТЬ


Серия	Ширина, мм	Высота, мм	Тип подъема
RSD01 BIW	2 000–3 500	1 800–3 000	1
RSD02	2 000–6 000	1 800–3 100	2–9 (стр. 26)
Дверь	500–1 500	1 000–2 500	—

RSD01 BIW	RSD02	Дверь
462	470	431



# СЕКЦИОННЫЕ ВОРОТА

ПАНЕЛЬ «ФИЛЕНКА» (СТРУКТУРА «ДЕРЕВО», ЦВЕТ «ВЕНГЕ»)



<b>RAL 9003</b> БЕЛЫЙ	<b>RAL 8014</b> КОРИЧНЕВЫЙ	<b>RAL 8017</b> КОРИЧНЕВО-КРАСНЫЙ	<b>RAL 5005</b> СИНИЙ	<b>RAL 6005</b> ЗЕЛЕНЫЙ	<b>RAL 3005</b> БОРДОВЫЙ	<b>RAL 9006</b> СЕРЕБРИСТЫЙ	<b>RAL 1014</b> БЕЖЕВЫЙ	<b>RAL 7004</b> СЕРЫЙ	<b>RAL 3000</b> КРАСНЫЙ	<b>RAL 7016</b> АНТРАЦИТ	ВЕНГЕ	ЗОЛОТОЙ ДУБ	СТРУКТУРА «СТУККО» ВНУТРЕННЯЯ ПОВЕРХНОСТЬ




Серия	Ширина, мм	Высота, мм	Тип подъема
RSD01 BIW	2 000–3 500	1 800–3 000	1
RSD02	2 000–6 000	1 800–3 100	2–9 (стр. 26)
Дверь	500–1 500	1 000–2 500	—

RSD01 BIW	RSD02	Дверь
462	470	431



# СЕКЦИОННЫЕ ВОРОТА

ПАНЕЛЬ «ФИЛЕНКА» (СТРУКТУРА «ДЕРЕВО», ЦВЕТ RAL 7004)



**RAL 9003 БЕЛЫЙ**  
(ЦВЕТ ОКАНТОВКИ ОКОН)



**RAL 8014 КОРИЧНЕВЫЙ**  
(ЦВЕТ ОКАНТОВКИ ОКОН)


Серия	Ширина, мм	Высота, мм	Тип подъема
RSD01 BIW	2 000–3 500	1 800–3 000	1
RSD02	2 000–6 000	1 800–3 100	2–9 (стр. 26)
Дверь	500–1 500	1 000–2 500	—

RSD01 BIW	RSD02	Дверь
462	470	431



# СЕКЦИОННЫЕ ВОРОТА, ВСТРОЕННЫЙ МОНТАЖ

ПАНЕЛЬ «ДОСКА» (СТРУКТУРА «ДЕРЕВО», ЦВЕТ RAL 8014)



**RAL 9003** БЕЛЫЙ\*   
**RAL 8014** КОРИЧНЕВЫЙ\*   
**RAL 8017** КОРИЧНЕВО-КРАСНЫЙ   
**RAL 5005** СИНИЙ   
**RAL 6005** ЗЕЛЕНый   
**RAL 3005** БОРДОВЫЙ   
**RAL 9006** СЕРЕБРИСТЫЙ   
**RAL 1014** БЕЖЕВЫЙ   
**RAL 7004** СЕРЫЙ   
**RAL 3000** КРАСНЫЙ   
**RAL 7016** АНТРАЦИТ   
 ВЕНГЕ   
 ЗОЛОТОЙ ДУБ   
 СТРУКТУРА «ДЕРЕВО» НАРУЖНАЯ ПОВЕРХНОСТЬ   
 СТРУКТУРА «СТУККО» ВНУТРЕННЯЯ ПОВЕРХНОСТЬ

Серия	Ширина, мм	Высота, мм	Тип подъема
RSD01 BIW	2260-3500	1930-3000	1 (стр. 26)
Дверь	500-1500	1000-2500	—



RSD01 BIW	Дверь
462	431

\* цвет профиля окантовки проема



# СЕКЦИОННЫЕ ВОРОТА С ВРЕЗНОЙ КАЛИТКОЙ

ПАНЕЛЬ «ДОСКА» (СТРУКТУРА «ДЕРЕВО», ЦВЕТ RAL 6005)



<b>RAL 9003</b> БЕЛЫЙ	<b>RAL 8014</b> КОРИЧНЕВЫЙ	<b>RAL 8017</b> КОРИЧНЕВО-КРАСНЫЙ	<b>RAL 5005</b> СИНИЙ	<b>RAL 6005</b> ЗЕЛЕНЫЙ	<b>RAL 3005</b> БОРДОВЫЙ	<b>RAL 9006</b> СЕРЕБРИСТЫЙ	<b>RAL 1014</b> БЕЖЕВЫЙ	<b>RAL 7004</b> СЕРЫЙ	<b>RAL 3000</b> КРАСНЫЙ	<b>RAL 7016</b> АНТРАЦИТ	БЕНГЕ	ЗОЛОТОЙ ДУБ	СТРУКТУРА «ДЕРЕВО» НАРУЖНАЯ ПОВЕРХНОСТЬ	СТРУКТУРА «СТУККО» ВНУТРЕННЯЯ ПОВЕРХНОСТЬ
--------------------------	-------------------------------	--------------------------------------	--------------------------	----------------------------	-----------------------------	--------------------------------	----------------------------	--------------------------	----------------------------	-----------------------------	-------	-------------	--	--

Серия	Ширина, мм	Высота, мм	Тип подъема
RSD02	2 000–6 000	2 000–3 100	2–9 (стр. 26)

RSD02





470




# СЕКЦИОННЫЕ ВОРОТА С ВРЕЗНОЙ КАЛИТКОЙ

ПАНЕЛЬ «ДОСКА» (СТРУКТУРА «ДЕРЕВО», ЦВЕТ RAL 8017)




**RAL 9003** БЕЛЫЙ (ЦВЕТ ПРОФИЛЯ КАЛИТКИ В МОСКВЕ И НОВОСИБИРСКЕ)



**RAL 8014** КОРИЧНЕВЫЙ (ЦВЕТ ПРОФИЛЯ КАЛИТКИ В МОСКВЕ И НОВОСИБИРСКЕ)



**RAL 9006** СЕРЕБРИСТЫЙ (ЦВЕТ ПРОФИЛЯ КАЛИТКИ В МОСКВЕ, НОВОСИБИРСКЕ И РЕГИОНАХ)



СТРУКТУРА «ДЕРЕВО»  
НАРУЖНАЯ ПОВЕРХНОСТЬ



СТРУКТУРА «СТУККО»  
ВНУТРЕННЯЯ ПОВЕРХНОСТЬ

Серия	Ширина, мм	Высота, мм	Тип подъема
RSD02	2 000–6 000	2 000–3 100	2–9 (стр. 26)

RSD02







470





# СЕКЦИОННЫЕ ВОРОТА PREMIUM

ОБЛИЦОВКА ПОЛОТНА АЛЮМИНИЕВЫМ ПРОФИЛЕМ (COUNTRY, ЦВЕТ «ТЕМНЫЙ ОРЕХ»)



Серия	Ширина, мм	Высота, мм	Тип подъема
RSD02	2 000–6 000	1 800–3 100	2–9 (стр. 26)
Дверь	500–1 500	1 000–2 500	—

RSD02	Дверь
 470	 431

PREMIUM В-2, ЦВЕТ ОКАНТОВКИ «ЗОЛОТОЙ ДУБ», ЦВЕТ ПОЛОТНА «ТЕМНЫЙ ОРЕХ»

PREMIUM В-3, ЦВЕТ ОКАНТОВКИ «ЗОЛОТОЙ ДУБ», ЦВЕТ ПОЛОТНА «ТЕМНЫЙ ОРЕХ»

PREMIUM В-4, ЦВЕТ ОКАНТОВКИ «ЗОЛОТОЙ ДУБ», ЦВЕТ ПОЛОТНА «ТЕМНЫЙ ОРЕХ»



ТЕМНЫЙ ОРЕХ

ЗОЛОТОЙ ДУБ




# СЕКЦИОННЫЕ ВОРОТА PREMIUM


ОБЛИЦОВКА ПОЛОТНА АЛЮМИНИЕВЫМ ПРОФИЛЕМ (CLASSIC, ЦВЕТ «ЗОЛОТОЙ ДУБ»)



PREMIUM B-1,  
ЦВЕТ «ЗОЛОТОЙ ДУБ»



PREMIUM B-2,  
ЦВЕТ «ЗОЛОТОЙ ДУБ»



PREMIUM B-3,  
ЦВЕТ «ЗОЛОТОЙ ДУБ»



ТЕМНЫЙ  
ОРЕХ



ЗОЛОТОЙ  
ДУБ



Серия	Ширина, мм	Высота, мм	Тип подъема
RSD02	2 000–6 000	1 800–3 100	2–9 (стр. 26)
Дверь	500–1 500	1 000–2 500	—

RSD02	Дверь
470	431



# СЕКЦИОННЫЕ ВОРОТА PREMIUM

ПАНЕЛЬ «ДОСКА» С ОБЛИЦОВКОЙ АЛЮМИНИЕВЫМ МОЛДИНГОМ (HI-TECH, СТРУКТУРА «ДЕРЕВО», ЦВЕТ RAL 7016)



PREMIUM HI-TECH B1

PREMIUM HI-TECH B2

PREMIUM HI-TECH B3

PREMIUM HI-TECH B4

Серия	Ширина, мм	Высота, мм	Тип подъема
RSD02	2 000–6 000	1 800–3 100	2–9 (стр. 26)
Дверь	500–1 500	1 000–2 500	—

RSD02	Дверь
470	431



# СЕКЦИОННЫЕ ВОРОТА PREMIUM

ПАНЕЛЬ «ДОСКА» С ОБЛИЦОВКОЙ АЛЮМИНИЕВЫМ МОЛДИНГОМ (HI-TECH, СТРУКТУРА «ДЕРЕВО», ЦВЕТ RAL 9003)



**RAL 9003** БЕЛЫЙ   
**RAL 8014** КОРИЧНЕВЫЙ   
**RAL 8017** КОРИЧНЕВО-КРАСНЫЙ   
**RAL 5005** СИНИЙ   
**RAL 6005** ЗЕЛЕНЫЙ   
**RAL 3005** БОРДОВЫЙ   
**RAL 9006** СЕРЕБРИСТЫЙ   
**RAL 1014** БЕЖЕВЫЙ   
**RAL 7004** СЕРЫЙ   
**RAL 3000** КРАСНЫЙ   
**RAL 7016** АНТРАЦИТ   
 ВЕНГЕ   
 ЗОЛОТОЙ ДУБ   
 СТРУКТУРА «ДЕРЕВО» НАРУЖНАЯ ПОВЕРХНОСТЬ   
 СТРУКТУРА «СТУККО» ВНУТРЕННЯЯ ПОВЕРХНОСТЬ

Серия	Ширина, мм	Высота, мм	Тип подъема
RSD02	2 000–6 000	1 800–3 100	2–9 (стр. 26)
Дверь	500–1 500	1 000–2 500	—

RSD02	Дверь
470	431



# СЕКЦИОННЫЕ ПАНОРАМНЫЕ ВОРОТА

ПАНОРАМНАЯ ПАНЕЛЬ (СВЕТОПРОЗРАЧНОЕ ЗАПОЛНЕНИЕ, ЦВЕТ RAL 9003)



## ВАРИАНТЫ ЗАПОЛНЕНИЯ ПАНОРАМНЫХ ПАНЕЛЕЙ



ПАНОРАМНАЯ ПАНЕЛЬ ИЗ ПРОФИЛЕЙ С ТЕРМОРАЗДЕЛЕНИЕМ T-BRIDGE



ПАНОРАМНАЯ ПАНЕЛЬ С ДВОЙНЫМ ОСТЕКЛЕНИЕМ



ПАНОРАМНАЯ ПАНЕЛЬ С ОДИНАРНЫМ ОСТЕКЛЕНИЕМ



ПАНОРАМНАЯ ПАНЕЛЬ С ПЕРФОРИРОВАННЫМ АЛЮМИНИЕВЫМ ЛИСТОМ





- RAL 9003** БЕЛЫЙ
- RAL 8014** КОРИЧНЕВЫЙ
- RAL 8017** КОРИЧНЕВО-КРАСНЫЙ
- RAL 5005** СИНИЙ
- RAL 6005** ЗЕЛЕНЫЙ
- RAL 3005** БОРДОВЫЙ
- RAL 9006** СЕРЕБРИСТЫЙ
- RAL 1014** БЕЖЕВЫЙ
- RAL 7004** СЕРЫЙ
- RAL 3000** КРАСНЫЙ
- RAL 7016** АНТРАЦИТ

Ворота со сплошным остеклением (ширина проема до 3180 мм)

Ворота со сплошным остеклением с перемычкой (ширина проема до 6100 мм)

Серия	Ширина, мм	Высота, мм	Тип подъема
ISD02	2 000–6 100	2 000–6 000	2–12 (стр. 26)
Дверь	500–1 500	1 000–2 500	—

ISD02	Дверь
 490	 431

# СЕКЦИОННЫЕ ПАНОРАМНЫЕ ВОРОТА

КОМБИНИРОВАННОЕ ЗАПОЛНЕНИЕ ПАНОРАМНОЙ И СЭНДВИЧ-ПАНЕЛЬЮ (ЦВЕТ RAL 9003)



## ВАРИАНТЫ ЗАПОЛНЕНИЯ ПАНОРАМНЫХ ПАНЕЛЕЙ



ПАНОРАМНАЯ ПАНЕЛЬ ИЗ ПРОФИЛЕЙ С ТЕРМОРАЗДЕЛЕНИЕМ T-BRIDGE




ПАНОРАМНАЯ ПАНЕЛЬ С ДВОЙНЫМ ОСТЕКЛЕНИЕМ




ПАНОРАМНАЯ ПАНЕЛЬ С ОДИНАРНЫМ ОСТЕКЛЕНИЕМ



ПАНОРАМНАЯ ПАНЕЛЬ С ПЕРФОРИРОВАННЫМ АЛЮМИНИЕВЫМ ЛИСТОМ



- RAL 9003  
БЕЛЫЙ
- RAL 8014  
КОРИЧНЕВЫЙ
- RAL 8017  
КОРИЧНЕВО-КРАСНЫЙ
- RAL 5005  
СИНИЙ
- RAL 6005  
ЗЕЛЕНЫЙ
- RAL 3005  
БОРДОВЫЙ
- RAL 9006  
СЕРЕБРИСТЫЙ
- RAL 1014  
БЕЖЕВЫЙ
- RAL 7004  
СЕРЫЙ
- RAL 3000  
КРАСНЫЙ
- RAL 7016  
АНТРАЦИТ





Ворота с частичным остеклением



Ворота с частичным остеклением и калиткой

Серия	Ширина, мм	Высота, мм	Тип подъема
ISD02	2 000–6 100	2 000–6 000	2–12 (стр. 26)
Дверь	500–1 500	1 000–2 500	—

ISD02	Дверь
 490	 431



# АВТОМАТИКА ДЛЯ ГАРАЖНЫХ ВОРОТ

ПОТОЛОЧНЫЙ ПРИВОД SECTIONAL-800/1000 PRO



Привод	Макс. площадь ворот DoorHan, м <sup>2</sup>
SE-800/1000 PRO	11/13
SE-750/1200	10/16


Автоматика



001

# АВТОМАТИКА ДЛЯ ПРОМЫШЛЕННЫХ ВОРОТ

ВАЛЬНЫЙ ПРИВОД SHAFT-50 PRO



Привод	Питающее напряжение, В	Макс. площадь ворот DoorHan, м²
Shaft-20	220	12
Shaft-30/60 IP65	220/380	18/28
Shaft-50 / 50 PRO	220	25
Shaft-120	380	40

Автоматика

001

# ТАБЛИЦА НАЛИЧИЯ ЦВЕТНЫХ ПАНЕЛЕЙ «ДОСКА» В РЕГИОНАХ



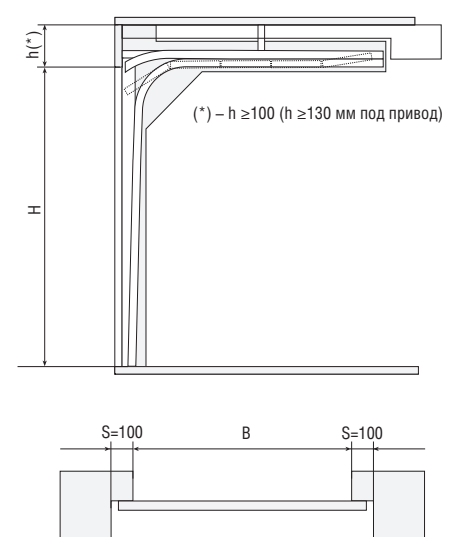
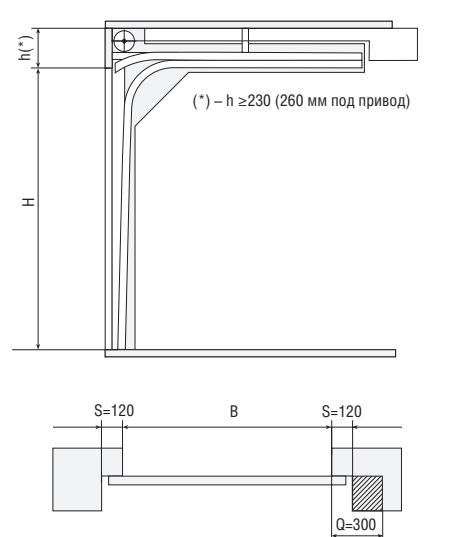
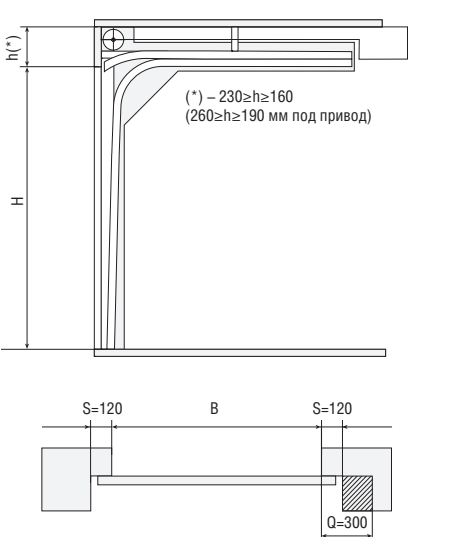
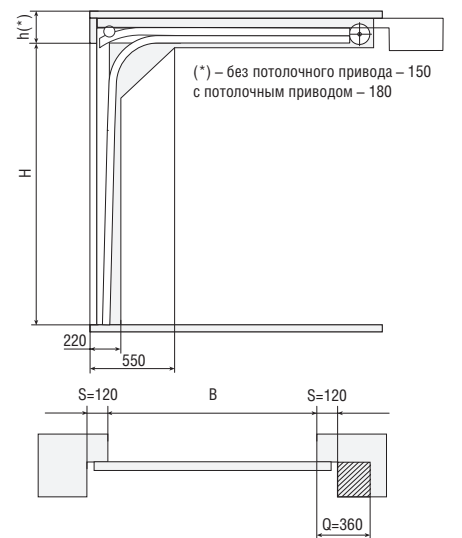
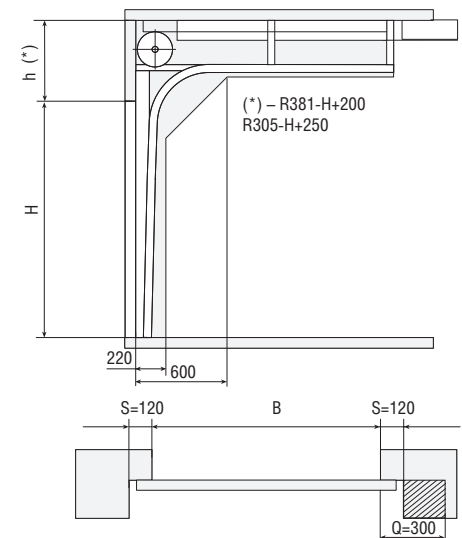
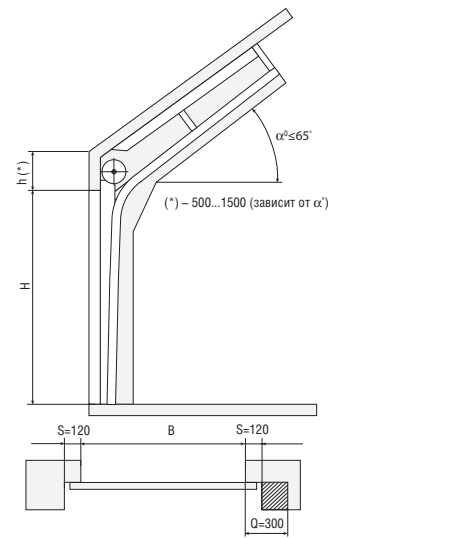
ДОСКА	<b>RAL 9003</b> БЕЛЫЙ	<b>RAL 8014</b> КОРИЧНЕВЫЙ	<b>RAL 8017</b> КОРИЧНЕВО-КРАСНЫЙ	<b>RAL 5005</b> СИНИЙ	<b>RAL 6005</b> ЗЕЛЕНый	<b>RAL 3005</b> БОРДОВЫЙ	<b>RAL 9006</b> СЕРЕБРИСТЫЙ	<b>RAL 1014</b> БЕЖЕВЫЙ	<b>RAL 7004</b> СЕРЫЙ	<b>RAL 3000</b> КРАСНЫЙ	<b>RAL 7016</b> АНТРАЦИТ	ВЕНГЕ	ЗОЛОТОЙ ДУБ
Алматы	●	●											
Астана	●	●		●	●	●	●		●				●
Владивосток	●	●											
Волгоград	●	●	●	●		●			●				
Воронеж	●		●										
Екатеринбург	●	●	●	●	●	●	●		●				
Иркутск	●	●	●	●			●						
Казань	●	●	●	●	●				●				
Краснодар	●		●						●				
Красноярск	●	●	●	●	●	●			●				
Москва	●	●	●	●	●	●	●	●	●	●	●	●	●





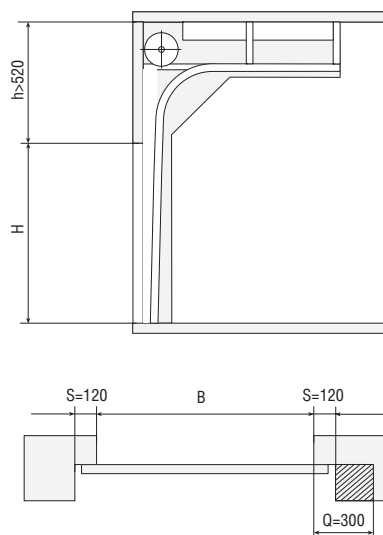
	<b>RAL 9003</b> БЕЛЫЙ	<b>RAL 8014</b> КОРИЧНЕВЫЙ	<b>RAL 8017</b> КОРИЧНЕВО-КРАСНЫЙ	<b>RAL 5005</b> СИНИЙ	<b>RAL 6005</b> ЗЕЛЕНЫЙ	<b>RAL 3005</b> БОРДОВЫЙ	<b>RAL 9006</b> СЕРЕБРИСТЫЙ	<b>RAL 1014</b> БЕЖЕВЫЙ	<b>RAL 7004</b> СЕРЫЙ	ЗОЛОТОЙ ДУБ
<b>ДОСКА</b>										
Нижний Новгород	●		●							
Новосибирск	●	●	●	●	●	●	●	●	●	●
Омск	●	●	●	●		●			●	
Пятигорск	●	●	●						●	●
Ростов-на-Дону	●	●	●							
Самара	●	●	●	●	●	●			●	
Симферополь	●	●								●
Санкт-Петербург	●	●	●				●		●	
Тюмень	●	●	●	●		●	●		●	
Уфа	●	●	●	●	●	●			●	
Хабаровск	●	●	●	●	●	●	●		●	
Челябинск	●	●	●						●	

# ТИПЫ ПОДЪЕМОВ

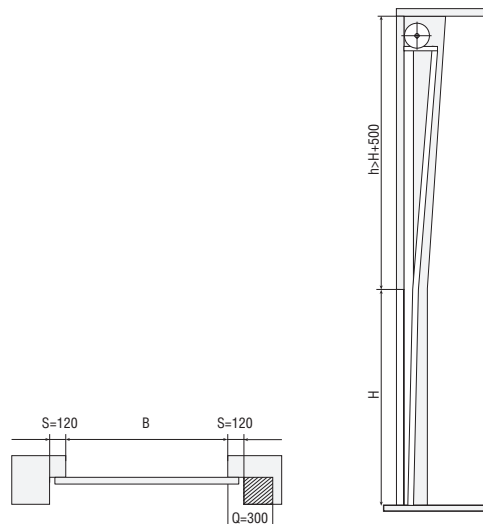
<p><b>1 НИЗКИЙ ПОДЪЕМ, RSD01</b></p>  <p>(*) – <math>h \geq 100</math> (<math>h \geq 130</math> мм под привод)</p>	<p><b>2 НИЗКИЙ ПОДЪЕМ, БАРАБАН СПЕРЕДИ</b></p>  <p>(*) – <math>h \geq 230</math> (260 мм под привод)</p>	<p><b>3 НИЗКИЙ ПОДЪЕМ, БАРАБАН СПЕРЕДИ (RKTN)</b></p>  <p>(*) – <math>230 \geq h \geq 160</math> (<math>260 \geq h \geq 190</math> мм под привод)</p>
<p><b>4 НИЗКИЙ ПОДЪЕМ, БАРАБАН СЗАДИ</b></p>  <p>(*) – без потолочного привода – 150 с потолочным приводом – 180</p>	<p><b>5 СТАНДАРТНЫЙ ПОДЪЕМ</b></p>  <p>(*) – R381-H+200 R305-H+250</p>	<p><b>6 СТАНДАРТНЫЙ НАКЛОННЫЙ ПОДЪЕМ</b></p>  <p><math>\alpha \leq 65^\circ</math> (*) – 500...1500 (зависит от <math>\alpha</math>)</p>

**H** — высота проема ворот, **B** — ширина проема ворот, **h** — притолока, **S** — пристенок, **Q** — пристенок для установки привода.

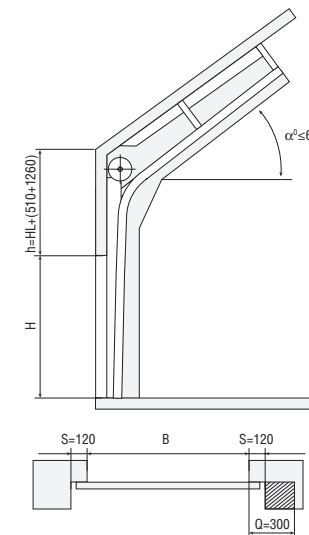
**7** ВЫСОКИЙ ПОДЪЕМ



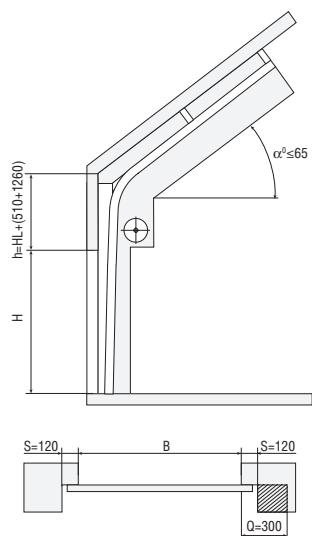
**8** ВЕРТИКАЛЬНЫЙ ПОДЪЕМ



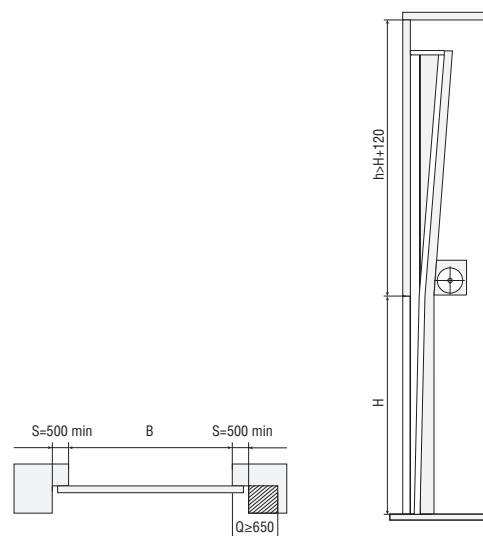
**9** НАКЛОННЫЙ ВЫСОКИЙ ПОДЪЕМ



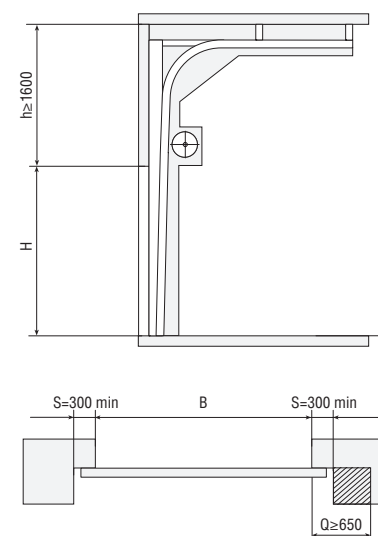
**10** НАКЛОННЫЙ ВЫСОКИЙ ПОДЪЕМ, БАРАБАН СНИЗУ



**11** ВЕРТИКАЛЬНЫЙ ПОДЪЕМ, БАРАБАН СНИЗУ




**12** ВЫСОКИЙ ПОДЪЕМ, БАРАБАН СНИЗУ



**H** — высота проема ворот, **B** — ширина проема ворот, **h** — притолока, **S** — пристенок, **Q** — пристенок для установки привода.

# УЛИЧНЫЕ СДВИЖНЫЕ ВОРОТА REVOLUTION

ПРОФИЛИРОВАННЫЙ ЛИСТ (ЦВЕТ RAL 8017)



**RAL 8017**  
КОРИЧНЕВО-КРАСНЫЙ

Конструкция	Ширина, мм	Высота, мм
Сдвижные ворота	2 100–4 500	1 300–2 200
Калитка	до 1 360	до 2 200



Ворота и калитка

400



# УЛИЧНЫЕ СДВИЖНЫЕ ВОРОТА

ПАНЕЛЬ «ДОСКА» (СТРУКТУРА «ДЕРЕВО», ЦВЕТ RAL 8014)



<b>RAL 9003</b> БЕЛЫЙ	<b>RAL 8014</b> КОРИЧНЕВЫЙ	<b>RAL 8017</b> КОРИЧНЕВО-КРАСНЫЙ	<b>RAL 5005</b> СИНИЙ	<b>RAL 6005</b> ЗЕЛЕНЫЙ	<b>RAL 3005</b> БОРДОВЫЙ	<b>RAL 9006</b> СЕРЕБРИСТЫЙ	<b>RAL 1014</b> БЕЖЕВЫЙ	<b>RAL 7004</b> СЕРЫЙ	<b>RAL 3000</b> КРАСНЫЙ	<b>RAL 7016</b> АНТРАЦИТ	ВЕНГЕ	ЗОЛОТОЙ ДУБ	СТРУКТУРА «СТУККО» ВНУТРЕННЯЯ ПОВЕРХНОСТЬ
--------------------------	-------------------------------	--------------------------------------	--------------------------	----------------------------	-----------------------------	--------------------------------	----------------------------	--------------------------	----------------------------	-----------------------------	-------	-------------	--



Конструкция	Ширина, мм	Высота, мм
Сдвижные ворота	2 000–7 500	1 000–3 000
Калитка	600–1 500	1 000–3 000

Сдвижные ворота	Калитка
420	430



# УЛИЧНЫЕ СДВИЖНЫЕ ВОРОТА

ПАНЕЛЬ «ДОСКА» (СТРУКТУРА «ДЕРЕВО», ЦВЕТ «ЗОЛОТОЙ ДУБ»)



**RAL 9003** БЕЛЫЙ   
**RAL 8014** КОРИЧНЕВЫЙ   
**RAL 8017** КОРИЧНЕВО-КРАСНЫЙ   
**RAL 5005** СИНИЙ   
**RAL 6005** ЗЕЛЕНЫЙ   
**RAL 3005** БОРДОВЫЙ   
**RAL 9006** СЕРЕБРИСТЫЙ   
**RAL 1014** БЕЖЕВЫЙ   
**RAL 7004** СЕРЫЙ   
**RAL 3000** КРАСНЫЙ   
**RAL 7016** АНТРАЦИТ   
 ВЕНГЕ   
 ЗОЛОТОЙ ДУБ   
 СТРУКТУРА «СТУККО» ВНУТРЕННЯЯ ПОВЕРХНОСТЬ


Конструкция	Ширина, мм	Высота, мм
Сдвижные ворота	2 000–7 500	1 000–3 000
Калитка	600–1 500	1 000–3 000

Сдвижные ворота	Калитка
 420	 430



# УЛИЧНЫЕ СДВИЖНЫЕ ВОРОТА

ПАНЕЛЬ «ФИЛЕНКА» (СТРУКТУРА «ДЕРЕВО», ЦВЕТ RAL 6005)



**RAL 9003** БЕЛЫЙ   
**RAL 8014** КОРИЧНЕВЫЙ   
**RAL 8017** КОРИЧНЕВО-КРАСНЫЙ   
**RAL 5005** СИНИЙ   
**RAL 6005** ЗЕЛЕНЫЙ   
**RAL 3005** БОРДОВЫЙ   
**RAL 9006** СЕРЕБРИСТЫЙ   
**RAL 1014** БЕЖЕВЫЙ   
**RAL 7004** СЕРЫЙ   
**RAL 3000** КРАСНЫЙ   
**RAL 7016** АНТРАЦИТ   
 ВЕНГЕ   
 ЗОЛОТОЙ ДУБ   
 СТРУКТУРА «ДЕРЕВО» НАРУЖНАЯ ПОВЕРХНОСТЬ   
 СТРУКТУРА «СТУККО» ВНУТРЕННЯЯ ПОВЕРХНОСТЬ


Конструкция	Ширина, мм	Высота, мм
Сдвижные ворота	2 000–7 500	1 000–3 000
Калитка	600–1 500	1 000–3 000

Сдвижные ворота	Калитка
	
420	430





# УЛИЧНЫЕ СДВИЖНЫЕ ВОРОТА

ПАНЕЛЬ «ДОСКА» (ПОЛОТНО КОМБИНИРОВАННОЕ С РЕШЕТКОЙ, СТРУКТУРА «ДЕРЕВО», ЦВЕТ «ВЕНГЕ»)



**RAL 9003** БЕЛЫЙ   
**RAL 8014** КОРИЧНЕВЫЙ   
**RAL 8017** КОРИЧНЕВО-КРАСНЫЙ   
**RAL 5005** СИНИЙ   
**RAL 6005** ЗЕЛЕНый   
**RAL 3005** БОРДОВЫЙ   
**RAL 9006** СЕРЕБРИСТЫЙ   
**RAL 1014** БЕЖЕВЫЙ   
**RAL 7004** СЕРЫЙ   
**RAL 3000** КРАСНЫЙ   
**RAL 7016** АНТРАЦИТ   
 ВЕНГЕ   
 ЗОЛОТОЙ ДУБ   
 СТРУКТУРА «СТУККО» ВНУТРЕННЯЯ ПОВЕРХНОСТЬ

Конструкция	Ширина, мм	Высота, мм
Сдвижные ворота	2 000–7 500	1 000–3 000
Калитка	600–1 500	1 000–3 000

Сдвижные ворота	Калитка
 420	 430



# УЛИЧНЫЕ СДВИЖНЫЕ ВОРОТА

ПАНЕЛЬ «ДОСКА» (ПОЛОТНО КОМБИНИРОВАННОЕ С ПИКАМИ, СТРУКТУРА «ДЕРЕВО», ЦВЕТ RAL 7016)



**RAL 9003** БЕЛЫЙ   
**RAL 8014** КОРИЧНЕВЫЙ   
**RAL 8017** КОРИЧНЕВО-КРАСНЫЙ   
**RAL 5005** СИНИЙ   
**RAL 6005** ЗЕЛЕНЫЙ   
**RAL 3005** БОРДОВЫЙ   
**RAL 9006** СЕРЕБРИСТЫЙ   
**RAL 1014** БЕЖЕВЫЙ   
**RAL 7004** СЕРЫЙ   
**RAL 3000** КРАСНЫЙ   
**RAL 7016** АНТРАЦИТ   
 ВЕНГЕ   
 ЗОЛОТОЙ ДУБ   
 СТРУКТУРА «ДЕРЕВО» НАРУЖНАЯ ПОВЕРХНОСТЬ   
 СТРУКТУРА «СТУККО» ВНУТРЕННЯЯ ПОВЕРХНОСТЬ

Конструкция	Ширина, мм	Высота, мм
Сдвижные ворота	2 000–7 500	1 000–3 000
Калитка	600–1 500	1 000–3 000

Сдвижные ворота	Калитка
420	430



# УЛИЧНЫЕ СДВИЖНЫЕ ВОРОТА

ПАНЕЛЬ «ДОСКА» (ПОЛОТНО КОМБИНИРОВАННОЕ АРОЧНОЕ С ПИКАМИ, СТРУКТУРА «ДЕРЕВО», ЦВЕТ «ЗОЛОТОЙ ДУБ»)



**RAL 9003** БЕЛЫЙ   
**RAL 8014** КОРИЧНЕВЫЙ   
**RAL 8017** КОРИЧНЕВО-КРАСНЫЙ   
**RAL 5005** СИНИЙ   
**RAL 6005** ЗЕЛЕНЫЙ   
**RAL 3005** БОРДОВЫЙ   
**RAL 9006** СЕРЕБРИСТЫЙ   
**RAL 1014** БЕЖЕВЫЙ   
**RAL 7004** СЕРЫЙ   
**RAL 3000** КРАСНЫЙ   
**RAL 7016** АНТРАЦИТ   
 ВЕНГЕ   
 ЗОЛОТОЙ ДУБ   
 СТРУКТУРА «ДЕРЕВО» НАРУЖНАЯ ПОВЕРХНОСТЬ   
 СТРУКТУРА «СТУККО» ВНУТРЕННЯЯ ПОВЕРХНОСТЬ



Конструкция	Ширина, мм	Высота, мм
Сдвижные ворота	2 000–5 000	1 000–3 000
Калитка	600–1 500	1 000–3 000

Сдвижные ворота	Калитка
420	430



# УЛИЧНЫЕ СДВИЖНЫЕ ВОРОТА PREMIUM

ОБЛИЦОВКА ПОЛОТНА АЛЮМИНИЕВЫМ ПРОФИЛЕМ (CLASSIC, СТРУКТУРА «ДЕРЕВО», ЦВЕТ «ЗОЛОТОЙ ДУБ»)



PREMIUM B-1,  
ЦВЕТ «ЗОЛОТОЙ ДУБ»



PREMIUM B-2,  
ЦВЕТ «ЗОЛОТОЙ ДУБ»



ТЕМНЫЙ  
ОРЕХ



ЗОЛОТОЙ  
ДУБ

Конструкция	Ширина, мм	Высота, мм
Сдвижные ворота	2 000–7 500	1 000–3 000
Калитка	600–1 500	1 000–3 000

Сдвижные ворота	Калитка
 420	 430




# АВТОМАТИКА ДЛЯ УЛИЧНЫХ СДВИЖНЫХ ВОРОТ

ПРИВОД SLIDING-1300 PRO В МАСЛЯНОЙ ВАННЕ



Привод	Макс. масса ворот, кг	Интенсивность, %	Температура окруж. среды, °C
SL-500	500	50	-20...+55
SL-300/800	300/800	50	-20...+55
SL-1300/2100	1 300/2 100	70	-40...+55
SL-1300/2100 PRO	1 300/2 100	70	-40...+55

Автоматика





001



# УЛИЧНЫЕ РАСПАШНЫЕ ВОРОТА

ПАНЕЛЬ «ДОСКА» (СТРУКТУРА «ДЕРЕВО», ЦВЕТ RAL 6005)



**RAL 9003** БЕЛЫЙ   
**RAL 8014** КОРИЧНЕВЫЙ   
**RAL 8017** КОРИЧНЕВО-КРАСНЫЙ   
**RAL 5005** СИНИЙ   
**RAL 6005** ЗЕЛЕНЫЙ   
**RAL 3005** БОРДОВЫЙ   
**RAL 9006** СЕРЕБРИСТЫЙ   
**RAL 1014** БЕЖЕВЫЙ   
**RAL 7004** СЕРЫЙ   
**RAL 3000** КРАСНЫЙ   
**RAL 7016** АНТРАЦИТ   
 ВЕНГЕ   
 ЗОЛОТОЙ ДУБ   
 СТРУКТУРА «ДЕРЕВО» НАРУЖНАЯ ПОВЕРХНОСТЬ   
 СТРУКТУРА «СТУККО» ВНУТРЕННЯЯ ПОВЕРХНОСТЬ



Конструкция	Ширина, мм	Высота, мм
Распашные ворота	2 000–5 000	1 000–3 000
Калитка	600–1 500	1 000–3 000

Распашные ворота	Калитка
	
410	430



# УЛИЧНЫЕ РАСПАШНЫЕ ВОРОТА

ПАНЕЛЬ «ДОСКА» (ПОЛОТНО КОМБИНИРОВАННОЕ С РЕШЕТКОЙ, СТРУКТУРА «ДЕРЕВО», ЦВЕТ RAL 7004)



**RAL 9003** БЕЛЫЙ   
 **RAL 8014** КОРИЧНЕВЫЙ   
 **RAL 8017** КОРИЧНЕВО-КРАСНЫЙ   
 **RAL 5005** СИНИЙ   
 **RAL 6005** ЗЕЛЕНЫЙ   
 **RAL 3005** БОРДОВЫЙ   
 **RAL 9006** СЕРЕБРИСТЫЙ   
 **RAL 1014** БЕЖЕВЫЙ   
 **RAL 7004** СЕРЫЙ   
 **RAL 3000** КРАСНЫЙ   
 **RAL 7016** АНТРАЦИТ   
 ВЕНГЕ   
 ЗОЛОТОЙ ДУБ   
 СТРУКТУРА «ДЕРЕВО» НАРУЖНАЯ ПОВЕРХНОСТЬ   
 СТРУКТУРА «СТУККО» ВНУТРЕННЯЯ ПОВЕРХНОСТЬ




Конструкция	Ширина, мм	Высота, мм
Распашные ворота	2 000–5 000	1 000–3 000
Калитка	600–1 500	1 000–3 000

Распашные ворота	Калитка
410	430



# УЛИЧНЫЕ РАСПАШНЫЕ ВОРОТА

ПАНЕЛЬ «ДОСКА» (ПОЛОТНО КОМБИНИРОВАННОЕ АРОЧНОЕ С ПИКАМИ, СТРУКТУРА «ДЕРЕВО», ЦВЕТ «ВЕНГЕ»)



**RAL 9003** БЕЛЫЙ   
**RAL 8014** КОРИЧНЕВЫЙ   
**RAL 8017** КОРИЧНЕВО-КРАСНЫЙ   
**RAL 5005** СИНИЙ   
**RAL 6005** ЗЕЛЕНЫЙ   
**RAL 3005** БОРДОВЫЙ   
**RAL 9006** СЕРЕБРИСТЫЙ   
**RAL 1014** БЕЖЕВЫЙ   
**RAL 7004** СЕРЫЙ   
**RAL 3000** КРАСНЫЙ   
**RAL 7016** АНТРАЦИТ   
 ВЕНГЕ   
 ЗОЛОТОЙ ДУБ   
 СТРУКТУРА «ДЕРЕВО» НАРУЖНАЯ ПОВЕРХНОСТЬ   
 СТРУКТУРА «СТУККО» ВНУТРЕННЯЯ ПОВЕРХНОСТЬ



Конструкция	Ширина, мм	Высота, мм
Распашные ворота	2 000–5 000	1 000–3 000
Калитка	600–1 500	1 000–3 000

Распашные ворота	Калитка
410	430



# УЛИЧНЫЕ РАСПАШНЫЕ ВОРОТА PREMIUM

ОБЛИЦОВКА АЛЮМИНИЕВЫМ ПРОФИЛЕМ (CLASSIC, СТРУКТУРА «ДЕРЕВО», ПОЛОТНО КОМБИНИРОВАННОЕ С РЕШЕТКОЙ, ЦВЕТ «ЗОЛОТОЙ ДУБ»)



PREMIUM B-1,  
ЦВЕТ «ЗОЛОТОЙ ДУБ»

PREMIUM B-2,  
ЦВЕТ «ЗОЛОТОЙ ДУБ»

ТЕМНЫЙ  
ОРЕХ

ЗОЛОТОЙ  
ДУБ

Конструкция	Ширина, мм	Высота, мм
Распашные ворота	2 000–5 000	1 000–3 000
Калитка	600–1 500	1 000–3 000

Распашные ворота	Калитка
 410	 430




# АВТОМАТИКА ДЛЯ УЛИЧНЫХ РАСПАШНЫХ ВОРОТ

ЛИНЕЙНЫЙ ПРИВОД SWING-3000 PRO



Привод	Макс. ширина створки, м	Макс. масса створки, кг
SWING-24	1,8	200
SW-2500/2500-L	2,5/2,5	350/400
SW-3000/5000 PRO	3/5	400/500

Автоматика



001




# АВТОМАТИКА ДЛЯ УЛИЧНЫХ РАСПАШНЫХ ВОРОТ

РЫЧАЖНЫЙ ПРИВОД ARM-320 PRO



Привод	Макс. ширина створки, м	Макс. масса створки, кг
ARM-230	2	300
ARM-320 / 320 PRO	2	400

Автоматика



001




# СИСТЕМЫ ОГРАЖДЕНИЙ


ЗАБОР (СЕКЦИЯ STANDARD, ЦВЕТ RAL 3005)



<b>RAL 6005</b> ЗЕЛЕНый	<b>RAL 5005</b> СИНИЙ	<b>RAL 3005</b> БОРДОВЫЙ	<b>RAL 7004</b> СЕРЫЙ	<b>RAL 8014</b> КОРИЧНЕВЫЙ



УСТАНОВКА НАКЛОННОЙ СЕКЦИИ



КОЛЮЧАЯ ПРОВОЛОКА



СПИРАЛЬНЫЕ БАРЬЕРЫ БЕЗОПАСНОСТИ

Тип	Ширина, мм	Высота, мм
STANDARD	2350	2530
STANDARD	2550	1030/1530/1730/2030
ECO	2525	2030

<p>Ограждения</p> <p>927</p>
------------------------------




# СИСТЕМЫ ОГРАЖДЕНИЙ


РАСПАШНЫЕ ВОРОТА (СЕКЦИЯ STANDARD, ЦВЕТ RAL 6005)



**RAL 6005** ЗЕЛЕНый  
**RAL 5005** СИНИЙ  
**RAL 3005** БОРДОВЫЙ  
**RAL 7004** СЕРЫЙ  
**RAL 8014** КОРИЧНЕВЫЙ



УСТАНОВКА НАКЛОННОЙ СЕКЦИИ



КОЛЮЧАЯ ПРОВОЛОКА



СПИРАЛЬНЫЕ БАРЬЕРЫ БЕЗОПАСНОСТИ



Конструкция	Ширина, мм	Высота, мм
Распашные ворота	2000–6000	1550–3000
Калитка	800–1100	1550–2550

Распашные ворота	Калитка
 928	 931




# СИСТЕМЫ ОГРАЖДЕНИЙ


СДВИЖНЫЕ ВОРОТА (СЕКЦИЯ STANDARD, ЦВЕТ RAL 8014)



УСТАНОВКА НАКЛОННОЙ СЕКЦИИ



КОЛЮЧАЯ ПРОВОЛОКА



СПИРАЛЬНЫЕ БАРЬЕРЫ БЕЗОПАСНОСТИ

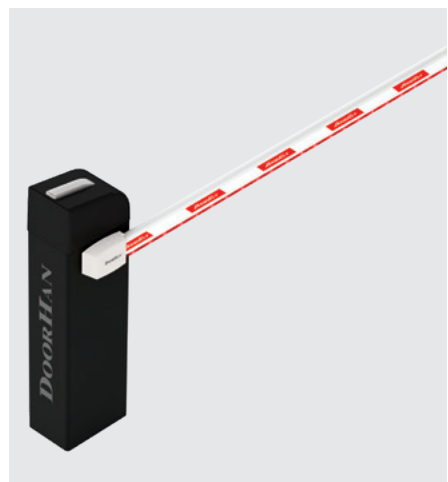

Конструкция	Ширина, мм	Высота, мм
Сдвижные ворота	2000–8000	1550–3000
Калитка	800–1100	1550–2550

Сдвижные ворота	Калитка
<p>929</p>	<p>931</p>




# ШЛАГБАУМЫ

BARRIER-PRO



Шлагбаум	Тип	Макс. длина стрелы, м	Интенсивность, %
BARRIER-LR	электро-механический	4	50
BARRIER-N	электро-механический	6	70
BARRIER-PRO	электро-механический	6	70

Автоматика



001



# ЦЕПНОЙ ШЛАГБАУМ

CHAIN-BARRIER

DOORHAN®



Шлагбаум	Тип	Макс. ширина проема, м
CHAIN-BARRIER 7	электро-механический	7
CHAIN-BARRIER 15	электро-механический	15

Автоматика





001



# РОЛЛЕТНЫЕ СИСТЕМЫ

РОЛЬСТАВНИ ДЛЯ ОКОННЫХ ПРОЕМОВ (НАКЛАДНОЙ МОНТАЖ)



БЕЛЫЙ    КОРИЧНЕВЫЙ    СИНИЙ    ЗЕЛЕНый    БОРДОВЫЙ    СЕРЕБРИСТЫЙ    БЕЖЕВЫЙ    СЕРЫЙ    ПРОФИЛЬ RH41N    ПРОФИЛЬ RH45N    ПРОФИЛЬ RHE45M

Тип профиля	Ширина, мм	Площадь, м <sup>2</sup>
RH41N	500-2800	7
RH45N	500-3050	7
RHE45M	500-4000	12,5



Рольставни

016



# РОЛЛЕТНЫЕ СИСТЕМЫ

РОЛЬСТАВНИ ДЛЯ ОКОННЫХ ПРОЕМОВ (ВСТРОЕННЫЙ МОНТАЖ)



БЕЛЫЙ    КОРИЧНЕВЫЙ    СИНИЙ    ЗЕЛЕНый    БОРДОВЫЙ    СЕРЕБРИСТЫЙ    БЕЖЕВЫЙ    СЕРЫЙ

ПРОФИЛЬ RH41N

ПРОФИЛЬ RH45N

ПРОФИЛЬ RHE45M

Тип профиля	Ширина, мм	Площадь, м <sup>2</sup>
RH41N	500-2800	7
RH45N	500-3050	7
RHE45M	500-4000	12,5



Рольставни

016




# РОЛЛЕТНЫЕ СИСТЕМЫ

РОЛЬСТАВНИ PREMIUM ДЛЯ ОКОННЫХ ПРОЕМОВ



ЗОЛОТОЙ ДУБ



ТЕМНЫЙ ОРЕХ



ПРОФИЛЬ RHE45

Тип профиля	Ширина, мм	Площадь, м <sup>2</sup>
RHE45	500-2500	8,5

Рольставни





016



# РОЛЛЕТНЫЕ СИСТЕМЫ

ВИТРИННЫЕ РОЛЬСТАВНИ



БЕЛЫЙ КОРИЧНЕВЫЙ СИНИЙ ЗЕЛЕНый БОРДОВЫЙ СЕРЕБРИСТЫЙ БЕЖЕВЫЙ СЕРЫЙ ОЦИНКОВКА ПРОФИЛЬ RH58N ПРОФИЛЬ RHE56M ПРОФИЛЬ RHS52 ПРОФИЛЬ RHE58M

Тип профиля	Ширина, мм	Площадь, м <sup>2</sup>
RH58N	1000-3500	10
RHE56M	1000-3500	14
RHS52	1000-4000	12
RHE58M	1000-5000	14

Рольставни

016




# РОЛЛЕТНЫЕ СИСТЕМЫ


РЕШЕТЧАТЫЕ РОЛЬСТАВНИ




БЕЛЫЙ



КОРИЧНЕВЫЙ



СЕРЕБРИСТЫЙ



БЕЖЕВЫЙ



СЕРЫЙ



ПРОФИЛЬ RHE56GM



ПРОФИЛЬ RHE78G



ПРОФИЛЬ RHE84GM

Тип профиля	Ширина, мм	Площадь, м <sup>2</sup>
RHE56GM	1 000–3 500	14
RHE78G	1 000–5 500	17
RHE84GM	1 000–5 500	20,5



Рольставни

016



# РОЛЛЕТНЫЕ СИСТЕМЫ

РОЛЬСТАВНИ ИЗ ПЕРФОРИРОВАННОГО ПРОФИЛЯ



Тип профиля	Ширина, мм	Площадь, м <sup>2</sup>
RH39PN	500-2800	7
RH45PN	500-3050	7
RH58PN	500-3500	10

Рольставни

016

БЕЛЫЙ КОРИЧНЕВЫЙ СИНИЙ ЗЕЛЕНый БОРДОВЫЙ СЕРЕБРИСТЫЙ БЕЖЕВЫЙ СЕРЫЙ

ПРОФИЛЬ RH39PN


ПРОФИЛЬ RH45PN

ПРОФИЛЬ RH58PN




# РОЛЛЕТНЫЕ СИСТЕМЫ


ВЪЕЗДНЫЕ И ГАРАЖНЫЕ РОЛЬВОРОТА



БЕЛЫЙ    КОРИЧНЕВЫЙ    СИНИЙ    ЗЕЛЕНый    БОРДОВЫЙ    СЕРЕБРИСТЫЙ    БЕЖЕВЫЙ    СЕРЫЙ



ПРОФИЛЬ RH77M



ПРОФИЛЬ RHE84M


Тип профиля	Ширина, мм	Площадь, м²
RH77M	1 000–5 000	17
RHE84M	1 000–5 500	20,5
RH77M (калитка)	до 1 360	до 2 200

Рольворота	Калитка
 016	 320-1



# РОЛЛЕТНЫЕ СИСТЕМЫ


ГАРАЖНЫЕ РУЛОННЫЕ ВОРОТА



БЕЛЫЙ    КОРИЧНЕВЫЙ    СИНИЙ    ЗЕЛЕНый    БОРДОВЫЙ    СЕРЕБРИСТЫЙ    БЕЖЕВЫЙ    СЕРЫЙ    ОЦИНКОВКА



ПРОФИЛЬ RNS75



ПРОФИЛЬ RNS117/0.8

Тип профиля	Ширина, мм	Площадь, м²
RNS75	2000-6000	18
RNS117/0.8	2000-6000	18

Рулонные ворота

372



# РОЛЛЕТНЫЕ СИСТЕМЫ

ПЕРФОРИРОВАННЫЕ РУЛОННЫЕ ВОРОТА



БЕЛЫЙ    КОРИЧНЕВЫЙ    СИНИЙ    ЗЕЛЕНый    БОРДОВЫЙ    СЕРЕБРИСТЫЙ    БЕЖЕВЫЙ    СЕРЫЙ    ОЦИНКОВКА



ПРОФИЛЬ RHS75P



ПРОФИЛЬ RHS117P/0.8

Тип профиля	Ширина, мм	Площадь, м <sup>2</sup>
RHS75P	2000-6000	18
RHS117P/0.8	2000-6000	18













Рулонные ворота

372



# УСТРОЙСТВА УПРАВЛЕНИЯ ДЛЯ РОЛЛЕТ

**DOORHAN®**

<p>ОДНОКАНАЛЬНЫЙ ПУЛЬТ T1</p>	<p>ПЯТИКАНАЛЬНЫЙ ПУЛЬТ T5</p>	<p>ПЯТНАДЦАТИКАНАЛЬНЫЙ ПУЛЬТ T15</p>	<p>ПЯТНАДЦАТИКАНАЛЬНЫЙ ПУЛЬТ С ТАЙМЕРОМ T15TIMER</p>
			
<p>ПУЛЬТЫ TW1/TW2</p>	<p>ПЯТНАДЦАТИКАНАЛЬНЫЙ ПУЛЬТ TW15</p>	<p>БЛОК УПРАВЛЕНИЯ ПРИВОДОМ ROLL-1N</p>	<p>ДВУХКАНАЛЬНЫЙ ПУЛЬТ TRANSMITTER-2 PRO</p>
			
<p>БЛОК УПРАВЛЕНИЯ CV-MINI</p>	<p>БЛОКИ УПРАВЛЕНИЯ ПРИВОДАМИ GC2/GC4 (2/4 РОЛЛЕТЫ)</p>	<p>БЛОК УПРАВЛЕНИЯ ПРИВОДОМ CV0.1</p>	<p>АКСЕССУАРЫ</p>
			



# СТАЛЬНЫЕ ДВЕРИ

БЫТОВЫЕ ДВЕРИ «НЕО»



КОМПЛЕКТАЦИЯ BASE



КОМПЛЕКТАЦИЯ ОПТИМ



ПОРОШКОВОЕ ПОКРЫТИЕ,  
ЦВЕТ «АНТИК МЕДЬ»



ГЛАДКАЯ ХДФ-ПАНЕЛЬ,  
ЦВЕТ «ОЛЬХА»



ГЛАДКАЯ ХДФ-ПАНЕЛЬ,  
ЦВЕТ «ВЕНГЕ»



МДФ «АПОЛЛОН»,  
ЦВЕТ «ИТАЛЬЯНСКИЙ  
ОРЕХ»



МДФ «АПОЛЛОН»,  
ЦВЕТ «МИЛАНСКИЙ  
ОРЕХ»



МДФ «АПОЛЛОН»,  
ЦВЕТ «БЕЛЕННЫЙ  
ДУБ»



МДФ «АПОЛЛОН»,  
ЦВЕТ «ВЕНГЕ»

Модель	Ширина, мм	Высота, мм
НЕО	880/980	2050

Бытовые двери «НЕО»




650



# СТАЛЬНЫЕ ДВЕРИ

БЫТОВЫЕ ДВЕРИ «М-ЛАЙН»




КОМПЛЕКТАЦИЯ BASE

Модель	Ширина, мм	Высота, мм
М-ЛАЙН	880/980	2 050


Бытовые двери «М-ЛАЙН»




650



ЦВЕТ ПАНЕЛИ «ВЕНГЕ»,  
СТРУКТУРА «МИКРОВОЛНА»/«ДЕРЕВО»



ЦВЕТ РАМЫ RAL 8022 (ЧЕРНО-КОРИЧНЕВЫЙ, МУАР),  
СТРУКТУРА «ВОЛНА»



ДЕКОРАТИВНЫЙ МОЛДИНГ В ЦВЕТ РАМЫ  
RAL 8022 (ЧЕРНО-КОРИЧНЕВЫЙ, МУАР)



# СТАЛЬНЫЕ ДВЕРИ

БЫТОВЫЕ ДВЕРИ «ЭКО»



КОМПЛЕКТАЦИЯ STANDARD

Модель	Ширина, мм	Высота, мм
ЭКО	880/980	2050


Бытовые двери «ЭКО»




650



ПОРОШКОВОЕ ПОКРЫТИЕ,  
ЦВЕТ «АНТИК МЕДЬ»



ПОРОШКОВОЕ ПОКРЫТИЕ,  
ЦВЕТ «АНТИК СЕРЕБРО»




ДЕКОРАТИВНЫЙ ОТТИСК «СИММЕТРИЯ»




# СТАЛЬНЫЕ ДВЕРИ


БЫТОВЫЕ ДВЕРИ «ЛАМИСТАЙЛ»



КОМПЛЕКТАЦИЯ STANDARD



КОМПЛЕКТАЦИЯ OPTIM



КОМПЛЕКТАЦИЯ PLUS




ПОРОШКОВОЕ ПОКРЫТИЕ,  
ЦВЕТ «АНТИК МЕДЬ»




ПОРОШКОВОЕ ПОКРЫТИЕ, ЦВЕТ RAL 8022  
(ЧЕРНО-КОРИЧНЕВЫЙ, МУАР)



ПВХ-ПЛЕНКА С 3D-ЭФФЕКТОМ,  
ЦВЕТ «КАПУЧИНО МЕЛИНГА»



ПВХ-ПЛЕНКА С 3D-ЭФФЕКТОМ,  
ЦВЕТ «ВЕНГЕ МЕЛИНГА»



ДЕКОРАТИВНЫЙ МОЛДИНГ, ЦВЕТ RAL 8022  
(ЧЕРНО-КОРИЧНЕВЫЙ, МУАР)

Модель	Ширина, мм	Высота, мм
ЛАМИСТАЙЛ	880/980	2 050

Бытовые двери «ЛАМИСТАЙЛ»



650




# СТАЛЬНЫЕ ДВЕРИ

БЫТОВЫЕ ДВЕРИ «ОПТИМ»



КОМПЛЕКТАЦИЯ ОПТИМ



КОМПЛЕКТАЦИЯ PLUS



ПОРОШКОВОЕ ПОКРЫТИЕ, ЦВЕТ «АНТИК МЕДЬ»



МДФ «АПОЛЛОН», ЦВЕТ «ИТАЛЬЯНСКИЙ ОРЕХ»    МДФ «АПОЛЛОН», ЦВЕТ «МИЛАНСКИЙ ОРЕХ»    МДФ «АПОЛЛОН», ЦВЕТ «БЕЛЕННЫЙ ДУБ»    МДФ «АПОЛЛОН», ЦВЕТ «ВЕНГЕ»

Модель	Ширина, мм	Высота, мм
ОПТИМ	880/980	2050

Бытовые двери «ОПТИМ»




650



# СТАЛЬНЫЕ ДВЕРИ

БЫТОВЫЕ ДВЕРИ «КОМФОРТ»



КОМПЛЕКТАЦИЯ МАХИМА

Модель	Ширина, мм	Высота, мм
КОМФОРТ	880/980	2050

Бытовые двери «КОМФОРТ»




650



ПОРОШКОВОЕ ПОКРЫТИЕ,  
ЦВЕТ «АНТИК МЕДЬ»



ХДФ-ПАНЕЛЬ С ПВХ-ПЛЕНКОЙ,  
ЦВЕТ «КАПУЧИНО МЕЛИНГА»




ХДФ-ПАНЕЛЬ С ПВХ-ПЛЕНКОЙ,  
ЦВЕТ «ВЕНГЕ МЕЛИНГА»



# СТАЛЬНЫЕ ДВЕРИ

БЫТОВЫЕ ДВЕРИ «ПРЕМИУМ»



КОМПЛЕКТАЦИЯ МАХИМА



ПОРОШКОВОЕ ПОКРЫТИЕ, ЦВЕТ «АНТИК МЕДЬ»



МДФ «КОЛИЗЕЙ», ЦВЕТ «ВЕНГЕ»



МДФ «АПОЛЛОН», ЦВЕТ «ТИКОВОЕ ДЕРЕВО»



МДФ «ВЕРСАЛЬ», ЦВЕТ «ЛЕСНОЙ ОРЕХ»



МДФ «ВИКТОРИЯ», ЦВЕТ «ЕЛЬ»



МДФ «НЕАПОЛЬ», ЦВЕТ «ВЕНГЕ СВЕТЛЫЙ»



МДФ «АПОЛЛОН», ЦВЕТ «ВЕНГЕ»

Модель	Ширина, мм	Высота, мм
ПРЕМИУМ	880/980	2050

Бытовые двери «ПРЕМИУМ»






650



# СТАЛЬНЫЕ ТЕХНИЧЕСКИЕ ДВЕРИ

ОДНОСТВОРЧАТЫЕ, ДВУХСТВОРЧАТЫЕ, ГЛУХИЕ, ОСТЕКЛЕННЫЕ



Тип	Ширина, мм	Высота, мм
Одностворчатые	680/780/880/980/1 080	2 050
Двухстворчатые	1 150/1 250/1 350/1 450/1 550/2 050	2 050

Технические одностворчатые и двухстворчатые двери

640

СТРУКТУРА ПОВЕРХНОСТИ «ШАГРЕНЬ»

ПОРОШКОВОЕ ПОКРЫТИЕ,  
RAL 7035 (СЕРЫЙ)



КОМПЛЕКТ «АНТИПАНИКА»

НИЗКИЙ СЪЕМНЫЙ СТАЛЬНОЙ ПОРОГ



# СТАЛЬНЫЕ ПРОТИВОПОЖАРНЫЕ ДВЕРИ

ОДНОСТВОРЧАТЫЕ, ДВУХСТВОРЧАТЫЕ



Тип	Ширина, мм	Высота, мм
Одностворчатые	680/780/880/980/1 080	2 050
Двухстворчатые	1 150/1 250/1 350/1 450/1 550/2 050	2 050

Противопожарные одностворчатые и двухстворчатые двери

640

СТРУКТУРА ПОВЕРХНОСТИ «ШАГРЕНЬ»

ПОРОШКОВОЕ ПОКРЫТИЕ,  
RAL 7035 (СЕРЫЙ)

КОМПЛЕКТ «АНТИПАНИКА»

НИЗКИЙ СЪЕМНЫЙ СТАЛЬНОЙ ПОРОГ



# ДВЕРИ УНИВЕРСАЛЬНОГО ПРИМЕНЕНИЯ

МОДЕЛЬ «УЛЬТРА»



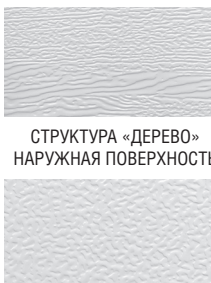
ПАНЕЛЬ «ДОСКА»,  
ЦВЕТ RAL 9003 (БЕЛЫЙ)



ПАНЕЛЬ «ДОСКА»,  
ЦВЕТ RAL 8014 (КОРИЧНЕВЫЙ)



ПАНЕЛЬ «ДОСКА»,  
ЦВЕТ RAL 8017 (КОРИЧНЕВО-КРАСНЫЙ)



СТРУКТУРА «ДЕРЕВО»  
НАРУЖНАЯ ПОВЕРХНОСТЬ

СТРУКТУРА «СТУККО»  
ВНУТРЕННЯЯ ПОВЕРХНОСТЬ

Модель	Ширина, мм	Высота, мм
УЛЬТРА	880/980	2050

Универсальные двери «УЛЬТРА»




640




# ДВЕРИ УНИВЕРСАЛЬНОГО ПРИМЕНЕНИЯ


МОДЕЛЬ «УЛЬТРА» С ОБЛИЦОВКОЙ ИЗ АЛЮМИНИЕВОГО ПРОФИЛЯ ДНОР-01



ЦВЕТ RAL 9003 (БЕЛЫЙ, МУАР)



ЦВЕТ RAL 8014 (КОРИЧНЕВЫЙ, МУАР)



ЦВЕТ RAL 8017 (КОРИЧНЕВО-КРАСНЫЙ, МУАР)



АЛЮМИНИЕВЫЙ ПРОФИЛЬ ДНОР-01

Модель	Ширина, мм	Высота, мм
УЛЬТРА	880/980	2050

Универсальные двери «УЛЬТРА»



640



# УСТРОЙСТВА УПРАВЛЕНИЯ ДЛЯ ВОРОТ

**DOORHAN®**

<p>ЧЕТЫРЕХКАНАЛЬНЫЙ ПУЛЬТ TRANSMITTER-4</p>	<p>ЧЕТЫРЕХКАНАЛЬНЫЙ ПУЛЬТ TRANSMITTER-4-ORANGE</p>	<p>АВТОМОБИЛЬНЫЙ ПУЛЬТ CAR-TRANSMITTER</p>	<p>ПАНЕЛЬ РАДИОУПРАВЛЕНИЯ COMMAND433</p>	<p>ЧЕТЫРЕХКАНАЛЬНЫЙ ПУЛЬТ TRANSMITTER-4PRO</p>
				
<p>MAG-LOCK</p>	<p>КОНТРОЛЛЕР KEYCODE</p>	<p>ФОТОЭЛЕМЕНТЫ PHOTOCELL-N</p>	<p>КЛЮЧ-КНОПКА KEYSWITCH-N</p>	<p>RADIOPARKING</p>
				
<p>WI-FI-МОДУЛЬ</p>	<p>ЭЛЕКТРОМЕХАНИЧЕСКИЙ ЗАМОК DH-LOCK</p>	<p>GSM-МОДУЛЬ</p>	<p>ВИДЕОДОМОФОН DOMO-7</p>	<p>АКСЕССУАРЫ</p>
				 <p>001</p>























***DoorHAN***<sup>®</sup>

***ЛИДЕР ОТКРЫВАЕТ БУДУЩЕЕ***











***WWW.DOORHAN.RU***